

TLAXCALA
UNA NUEVA HISTORIA

MANUAL DE USUARIO

ACTUALIZACIÓN DE DATOS DEL CONTRIBUYENTE PARA PERSONA FÍSICA

OFICINA VIRTUAL DE TRÁMITES Y SERVICIOS

MANUAL DE USUARIO: ACTUALIZACIÓN DE DATOS DEL CONTRIBUYENTE PARA PERSONA FÍSICA

1 INGRESA AL MÓDULO: Liga de Acceso: https://af-oficina-virtual.sefintlax.gob.mx/padron-contribuyente



2 SELECCIONA TIPO DE PERSONA: FÍSICA



OFICINA VIRTUAL DE TRÁMITES Y SERVICIOS

MANUAL DE USUARIO: ACTUALIZACIÓN DE DATOS DEL CONTRIBUYENTE PARA PERSONA FÍSICA

3 SELECCIONA EL REGIMÉN FISCAL: Basado en tu actividad empresarial e ingresos



4 INGRESA TU RFC: Como aparece en tu registro ante el SAT

INGRESA TU CURP: Nuestro módulo te apoya ingresando los primeros 10 caracteres alfanuméricos del RFC, sólo completa la información

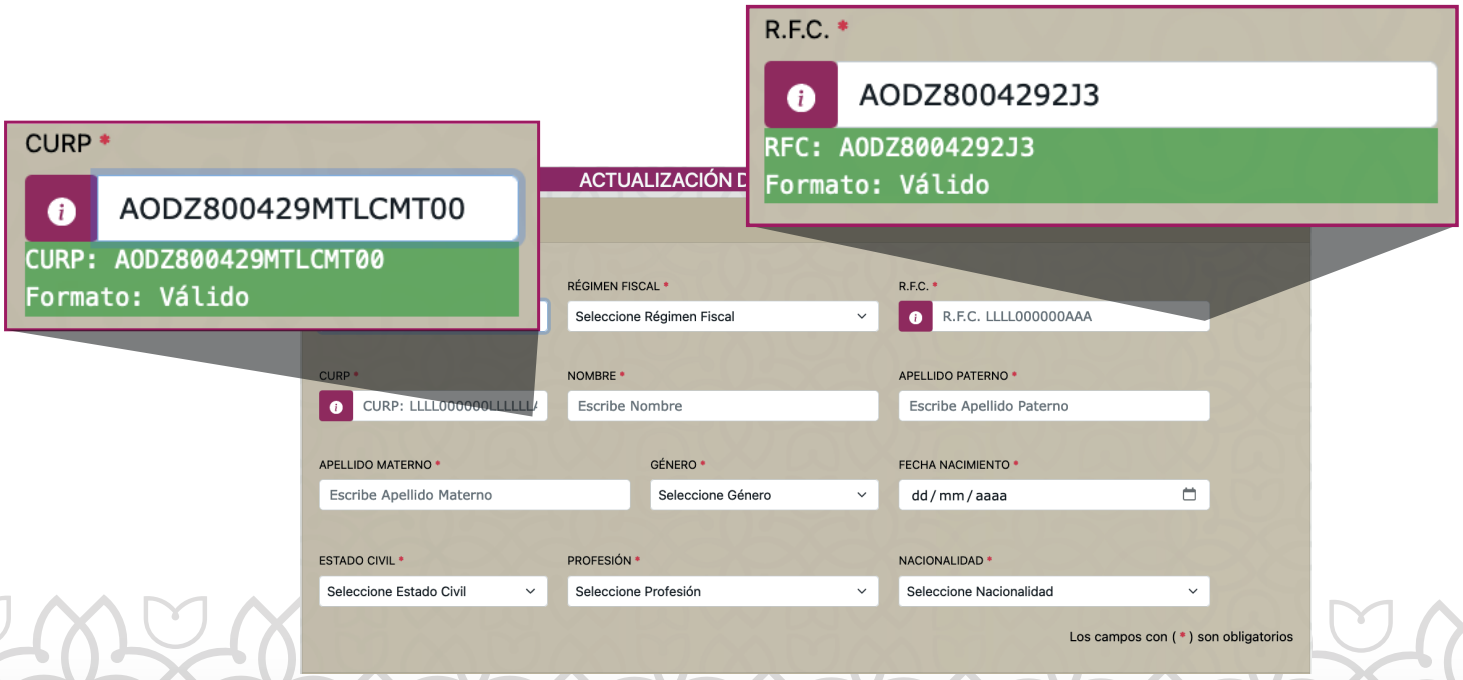



5 INGRESA TU NOMBRE, APELLIDO PATERNO, MATERNO, GÉNERO Y FECHA DE NACIMIENTO:

Nuestro módulo detecta tu fecha de nacimiento y género por tu CURP, sólo verifica que sea correcto

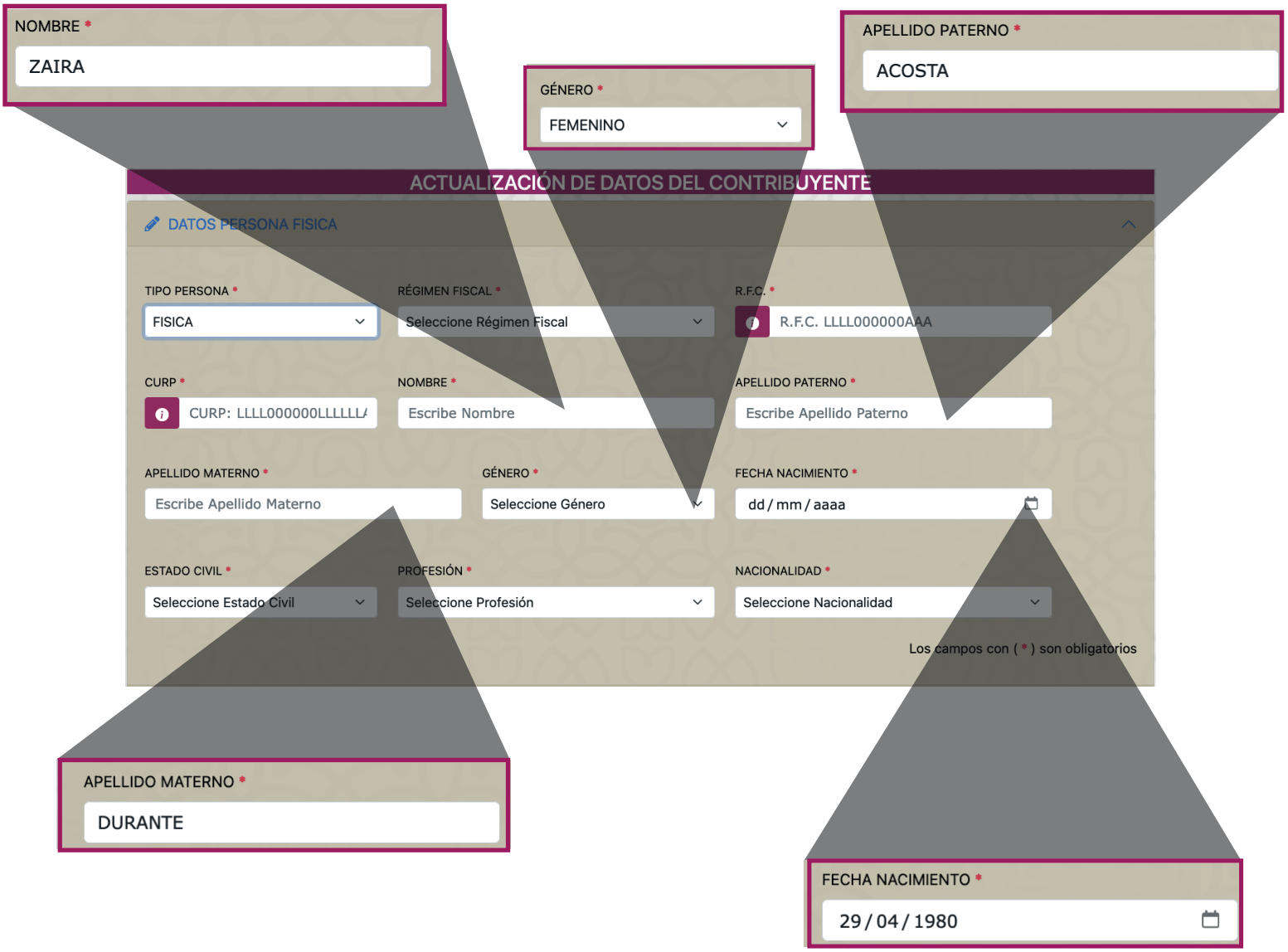

MANUAL DE USUARIO: ACTUALIZACIÓN DE DATOS DEL CONTRIBUYENTE PARA PERSONA FÍSICA

6 INGRESA TU ESTADO CIVIL, PROFESIÓN Y NACIONALIDAD

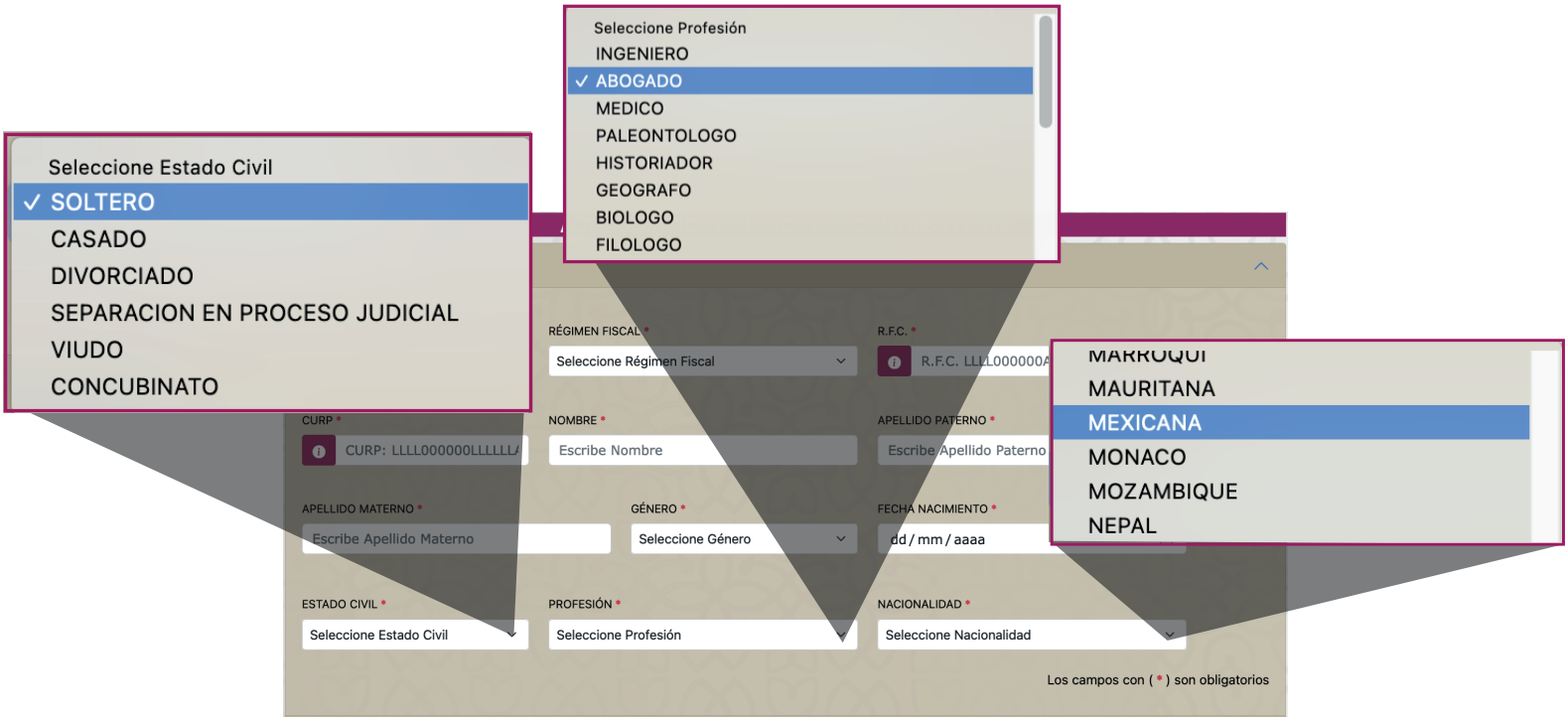

NOTA: NUESTRO SISTEMA VALIDA EL CORRECTO LLENADO, PARA DAR ACCESO AL SIGUIENTE CAMPO.

7 INGRESA TU DOMICILIO FISCAL: Como aparece en tu Constancia de Situación Fiscal



OFICINA VIRTUAL DE TRÁMITES Y SERVICIOS



MANUAL DE USUARIO: ACTUALIZACIÓN DE DATOS DEL CONTRIBUYENTE PARA PERSONA FÍSICA

8 **INGRESA TU DOMICILIO PARTICULAR:** Los datos deben coincidir con tu domicilio particular actual.

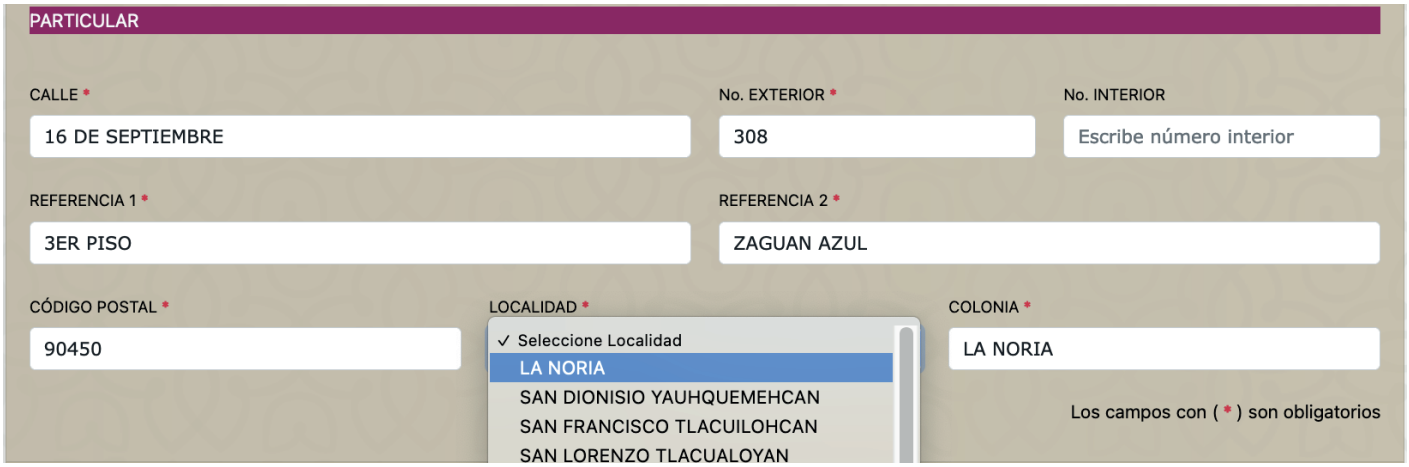

9 **INGRESA TU NÚMERO DE CELULAR, NÚMERO FIJO Y CORREO ELECTRÓNICO:** El número celular y correo electrónico serán los medios de comunicación a través de los cuales se te harán notificaciones



10 **GENERACIÓN DE CONTRASEÑA:** Al elegir “generar contraseña automáticamente”; el sistema genera una contraseña segura; que se te enviará al correo que ingresaste en el paso 9, junto con tu usuario. Revisa tu bandeja de entrada.

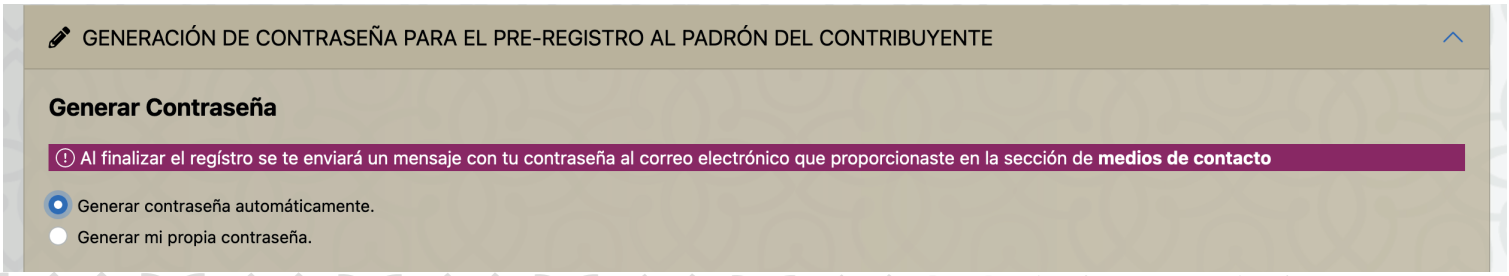



11 ADJUNTA TU CONSTANCIA DE SITUACIÓN FISCAL

NOTA: Verifica que se cargó correctamente tu documento al aparecer el nombre de tu archivo

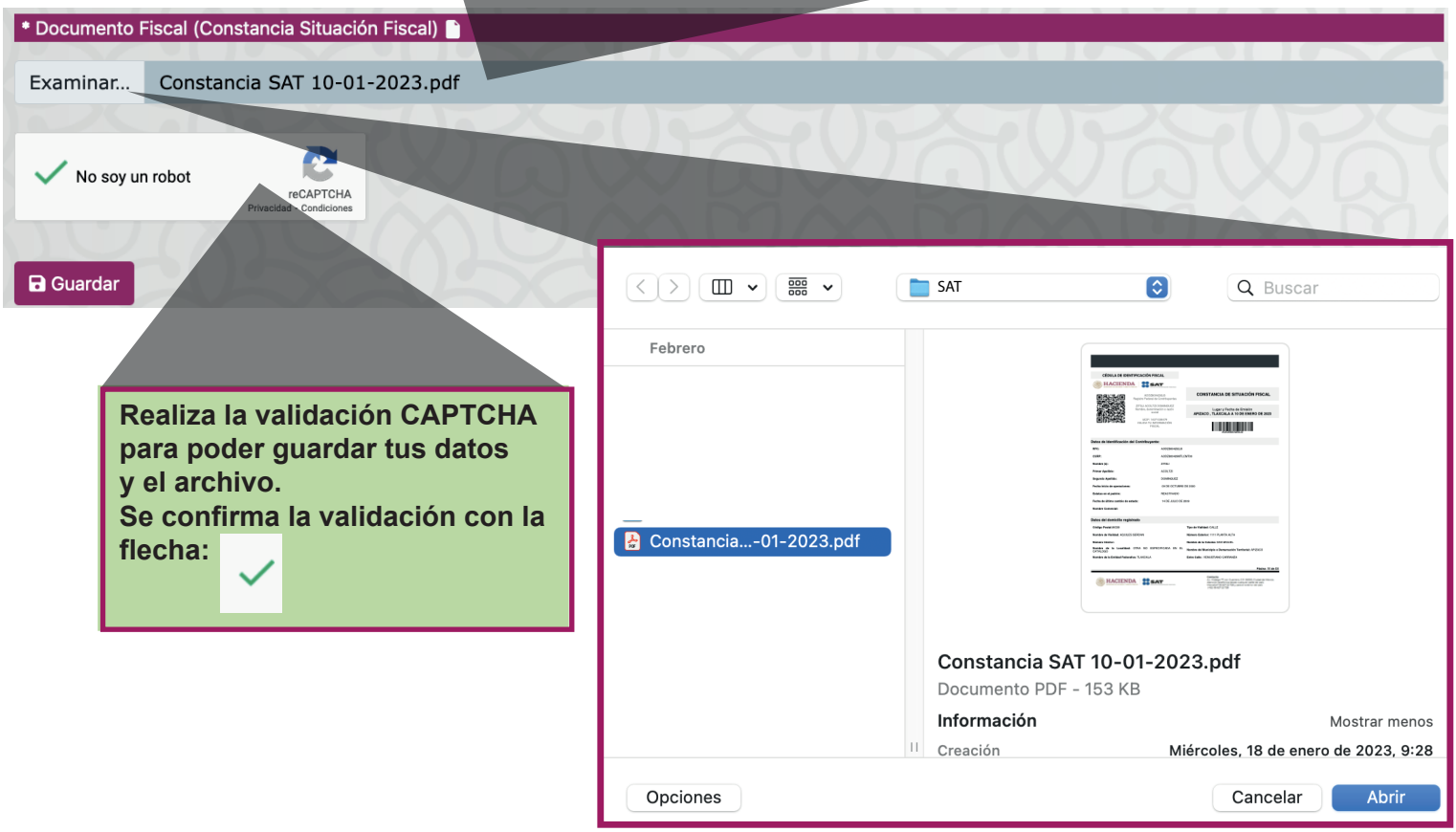

Realiza la validación CAPTCHA para poder guardar tus datos y el archivo.
Se confirma la validación con la flecha: ✓

12 DA CLICK EN GUARDAR PARA FINALIZAR EL TRÁMITE